

# Počasí a roční období

## Co si dnes naučíme?

- Seznamovat se s různými typy počasí
- Seznamovat se s ročními obdobími (co je pro každé období typické)
- Seznamovat se se střídáním dne a noci a ročních období pomocí naučného videa
- Zapamatovat si krátkou básničku a písničku
- Rozvíjet jemnou motoriku – práce s nůžkami (pexeso)
- Vést stopu tužky – grafomotorika – mrak (vertikální linie)
- Seznamovat se s koloběhem vody na naší planetě prostřednictvím naučného videa
- Rozvíjet předmatematické dovednosti – pracovní list
- Rozvíjet zrakovou diferenciaci – pracovní list
- Zacvičit si pohybové cvičení motivované ročními obdobími (cvičení s Míšou)

## Proč se střídá den/noc a roční období?

<https://www.youtube.com/watch?v=ioCO2PI7Xt0>

## Koloběh vody

<https://www.youtube.com/watch?v=aHy-gWzCYNO>

## Básnička

### Mraky

Honily se šedé mraky,  
v dešti mezi paneláky.  
Trvalo jen malou chvíli,  
než do sebe narazily.  
Teď ví celá zeměkoule,  
proč i mraky mají boule.

### Slunce a déšť

Slunce volá: „Apríle!“,  
mrak oblohu zakryje.  
Déšť zaleje kvítí v kruhu,  
a pak jarní sluníčko,  
vykouzlí nám duhu!

### Kaluže

Každý kluk si klidně může  
skákat v dubnu přes kaluže.  
Nazuje si holínky,  
a i když je malinký,  
nevadí mu voda, bláto,  
ta legrace stojí za to!

## Písnička

### Jaro, léto podzim, zima

<https://www.youtube.com/watch?v=EBwDAY3NqEc>

## Cvičení pro děti


<https://www.youtube.com/watch?v=Mp8NO5Sy5QE>

## Úkol pro tebe – zkus si doma vytvořit vlastní duhu!

Nepotřebuješ k tomu nic víc než mísu nebo hluboký talíř, vodu a bonbóny Skittles





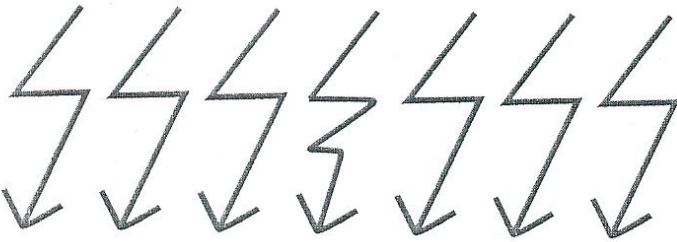







# Grafomotorika – mrak (vertikální linie)

 *Slunce se chce mrakovi posmát a odpočí si v mělkých pěšáčkách. Z jedné mráčky začne padat déšť. Vyčníjí mráčka a vína dole dole dozdívá. Oči má na rybníci.*

## Pracovní list

Zakroužkuj tužkou obrázek, který je v řadě odlišný.  
 Spočítej obrázky v řadě a vymaluj stejný počet puntíků v okénku.  
 Zakroužkuj číslo podle počtu obrázků.

|   |  |                                 |
|---|--|---------------------------------|
|    |    | 1<br>2<br>3<br>4<br>5<br>6<br>7 |
|   |   | 1<br>2<br>3<br>4<br>5<br>6<br>7 |
|  |  | 1<br>2<br>3<br>4<br>5<br>6<br>7 |
|  |  | 1<br>2<br>3<br>4<br>5<br>6<br>7 |
|  |  | 1<br>2<br>3<br>4<br>5<br>6<br>7 |

## Vyrob si vlastní pexeso

### 21. Pexeso

4+

PSY

INT

BIO



Nastříhej si karty a zahraj si s kamarádem nebo kamarády pexeso s obrázky o počasí.

